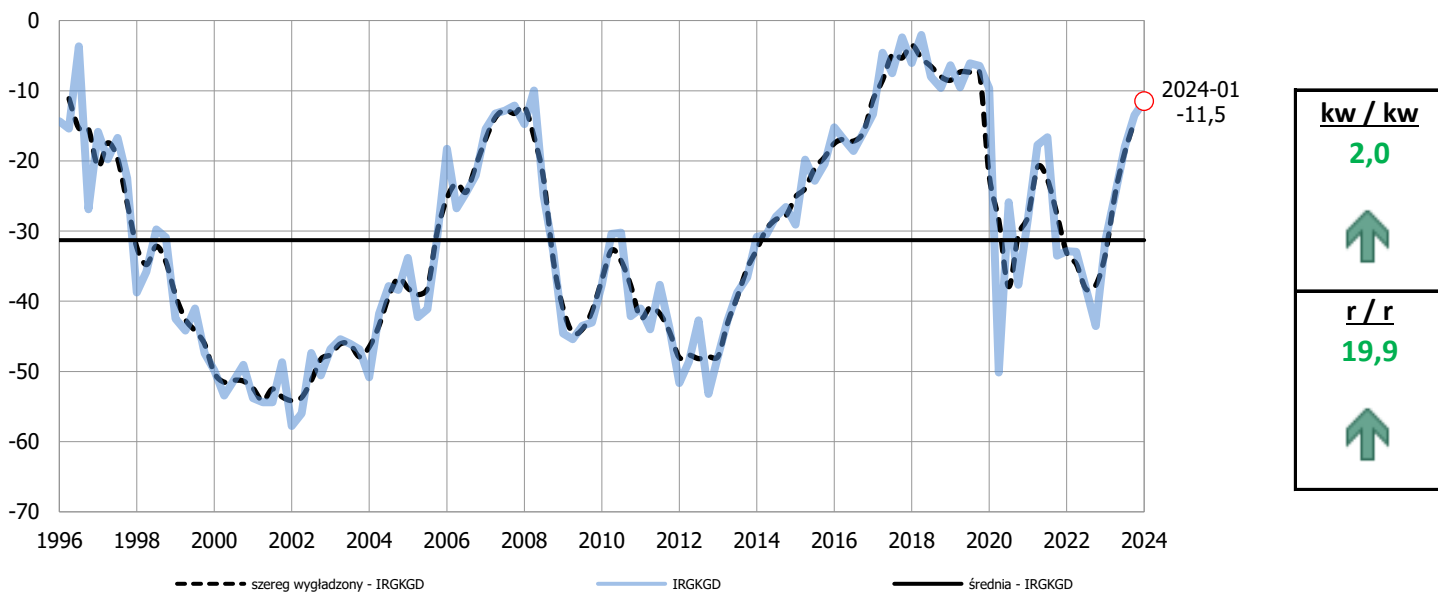


Informacja
 Sygnalna

Wyniki za okres
 I kwartał 2024

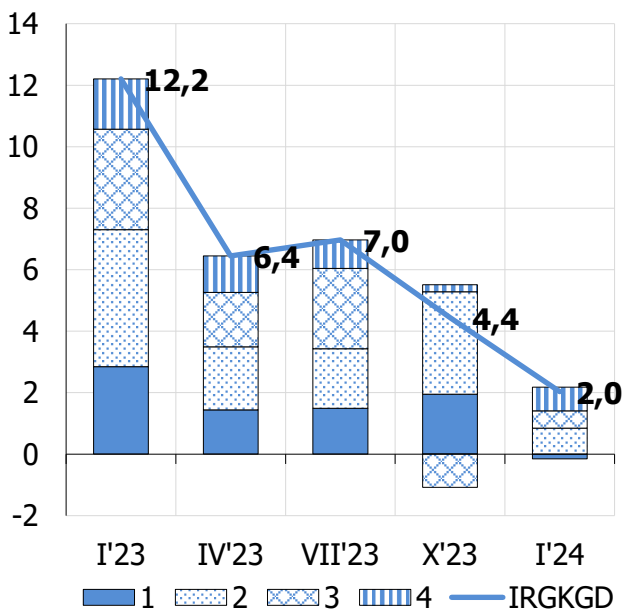
Kondycja
 Gospodarstw
 Domowych

Wskaźnik Kondycji Gospodarstw Domowych IRG SGH



Mamy wyraźny trend wzrostowy nastrojów gospodarstw domowych. Piąty raz z rzędu poprawił się wskaźnik IRGKGD.

Zmiana Wskaźnika IRGKGD - składowe



Mamy wyraźny trend wzrostowy nastrojów gospodarstw domowych. Piąty raz z rzędu poprawiły się notowania wskaźnika IRGKGD. Od dna, nastroje poprawiły się już o ponad 32 pp. W bieżącym badaniu poprawa wyniosła ok. 2 pp.

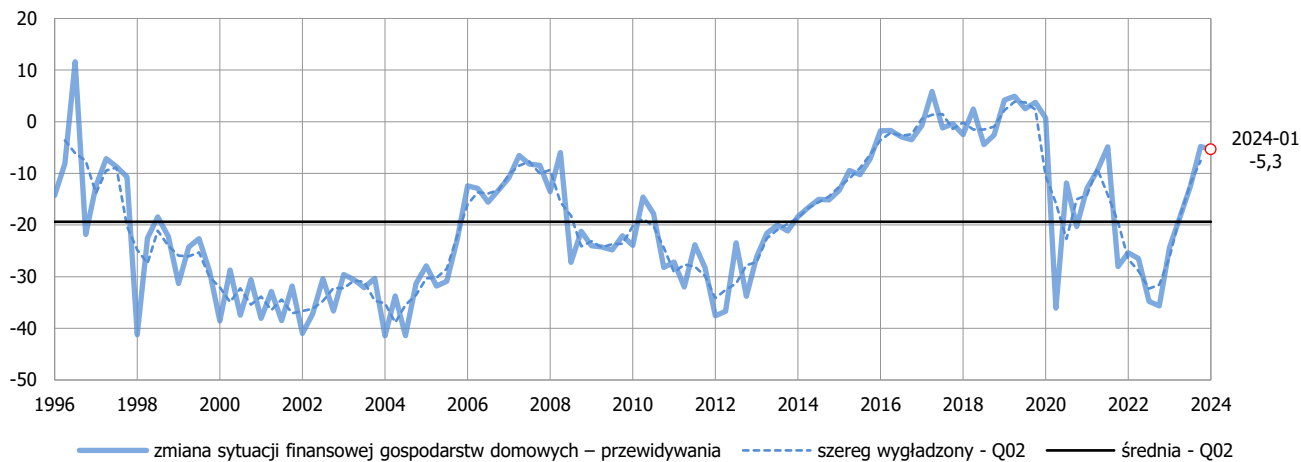
W porównaniu do poprzedniego kwartału poprawie uległy wszystkie składowe wskaźniki z wyjątkiem przyszłej sytuacji finansowej, gdzie zanotowano stabilizację.

Momentum poprawy nastrojów jednak słabnie. Przyrosty z kwartału na kwartał są coraz mniejsze.

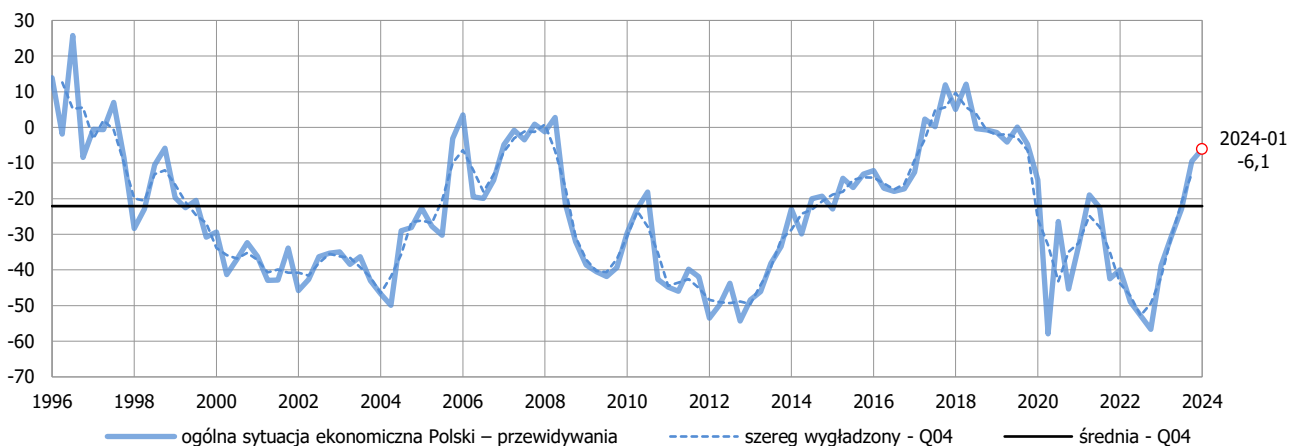
W największym stopniu do poprawy wskaźnika kondycji IRGKGD przyczyniły się lepsze oceny co do stanu gospodarki i prognozy oszczędności. Nastroje mimo 5 kwartałów odbudowy nie powróciły do poziomów sprzed kryzysu kowidowego.

1. Zmiana sytuacji finansowej – prognoza, 2. Ogólna sytuacja ekonomiczna Polski – prognoza, 3. Bezrobocie w kraju – prognoza, 4. Oszczędności – prognoza

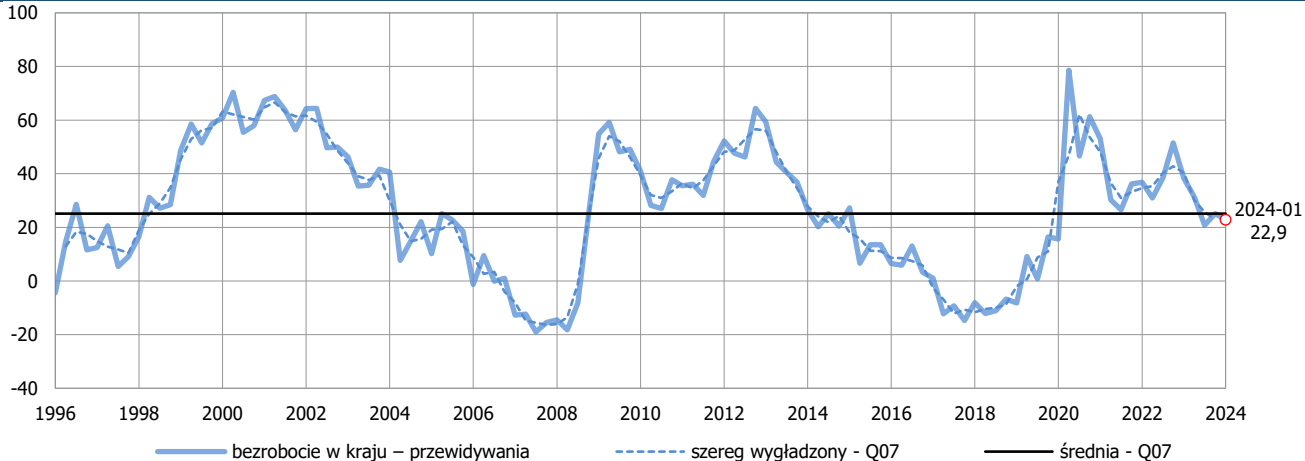
1. Zmiana sytuacji finansowej – prognoza



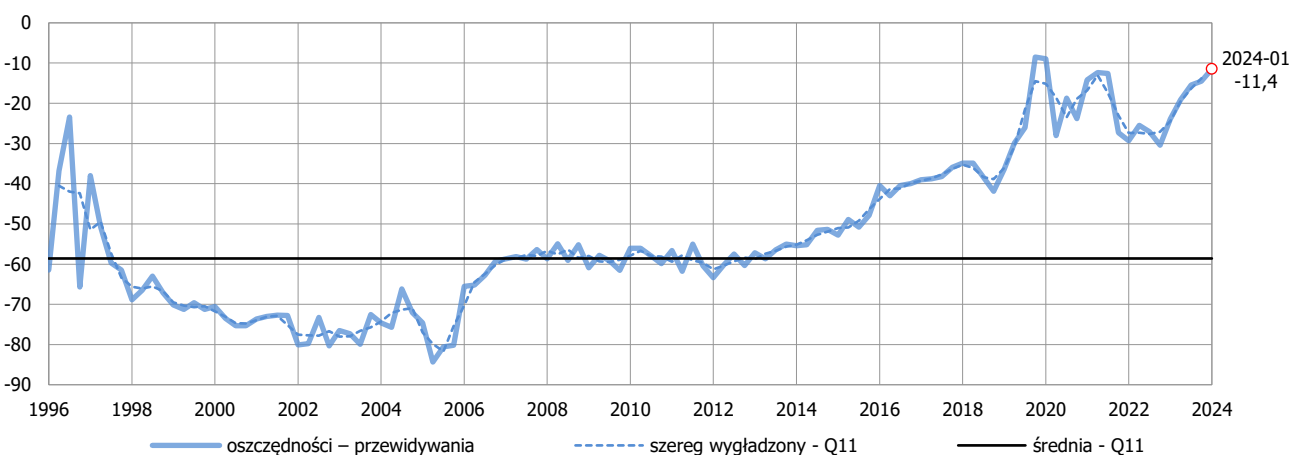
2. Ogólna sytuacja gospodarcza Polski - prognoza



3. Bezrobocie w kraju – prognoza (wzrost >>> wpływa na pogorszenie wskaźnika IRGKGD)



4. Oszczędności – prognoza



4. Salda i ich zmiany

Wyszczególnienie	j.m.	Zmienna	I'23	X'23	I'24	zmiana kw/kw	zmiana r/r
WSKAŹNIK KONDYCJI GOSPODARSTW DOMOWYCH IRG SGH	saldo [pp.]	IRGKGD	-31,3	-13,5	-11,5	2,0	19,9
1. Zmiana sytuacji finansowej gospodarstw domowych – diagnoza	saldo [pp.]	KGD.FS.S	-35,7	-17,7	-11,8	5,8	23,8
2. Zmiana sytuacji finansowej gospodarstw domowych – prognoza	saldo [pp.]	KGD.FS.F	-24,3	-4,8	-5,3	-0,6	19,0
3. Ogólna sytuacja ekonomiczna Polski – diagnoza	saldo [pp.]	KGD.GES.S	-50,4	-29,3	-20,0	9,3	30,4
4. Ogólna sytuacja ekonomiczna Polski – prognoza	saldo [pp.]	KGD.GES.F	-38,8	-9,6	-6,1	3,4	32,7
5. Koszty utrzymania – diagnoza	saldo [pp.]	KGD.PRA.S	59,8	39,1	29,8	-9,3	-30,0
6. Zmiany cen – prognoza	saldo [pp.]	KGD.PRA.F	41,1	26,3	29,1	2,8	-12,0
7. Bezrobocie w kraju – prognoza (odwrócona skala)	saldo [pp.]	KGD.UNEMP.F	38,4	25,1	22,9	2,2	15,5
8. Zakupy dóbr trwałego użytku – diagnoza	saldo [pp.]	KGD.MP.S	-25,4	-14,4	-14,3	0,1	11,0
9. Zakupy dóbr trwałego użytku – prognoza	saldo [pp.]	KGD.MP.F	10,8	14,4	19,6	5,2	8,8
10. Oszczędności – diagnoza	saldo [pp.]	KGD.SAV.S	-23,5	-19,8	-15,2	4,7	8,4
11. Oszczędności – prognoza	saldo [pp.]	KGD.SAV.F	-23,9	-14,5	-11,4	3,1	12,4
12. Obecna kondycja finansowa gospodarstw domowych	saldo [pp.]	KGD.FIN.S	14,5	21,9	23,1	1,1	8,6
13. Stopa oszczędności	%	KGD.SAVRATE.S	14,6	14,4	14,6	0,2	0,0
14. Zakup samochodu - prognoza	saldo [pp.]	KGD.CAR.F	-70,7	-70,5	-70,5	0,1	0,3
15. Zakup domu lub mieszkania - prognoza	saldo [pp.]	KGD.HOUSEBUY.F	-70,8	-67,8	-68,9	-1,1	1,9
16. Remont domu lub mieszkania - prognoza	saldo [pp.]	KGD.HOUSEEXP.F	-41,0	-33,9	-28,5	5,4	12,5